

ARIES Avicenum PHLEBO 140 Rajstopy uciskowe cienkie antracyt



Cena od: 79,99 zł

Opis produktu

Rajstopy uciskowe ARIES Avicenum PHLEBO 140 cienkie to kompresyjne medyczne wyroby I klasy kompresji (CCL1). łagodzą objawy niewydolności żyłnej oraz uczucia zmęczenia i napięcia w nogach, łagodzą problemy związane z poczuciem niewydolności żyłnej. Aby osiągnąć pożądaną efekt, konieczny jest wybór odpowiedniego rozmiaru. Rajstopy są wyrobem medycznym przeznaczonym do stosowania zarówno w warunkach domowych, jak i placówkach opieki zdrowotnej. Przeznaczone są do kompresjoterapii stosowanej w chorobach naczyń żylnych i obrętków różnego pochodzenia kończyn dolnych. Dzięki regularnemu noszeniu rajstóp zmniejsza się nasilenie pierwszych objawów choroby.

SZCZEGÓŁY:

KLASA KOMPRESJI: I (18-21 mmHg)

SKŁAD: 69% PAD Nylon, 31% elastan LYCRA

WERSJA: Czubki zamknięte, wzmocnione palce i pięta, klin

LINIA: Cienkie

KOLOR: Antracyt

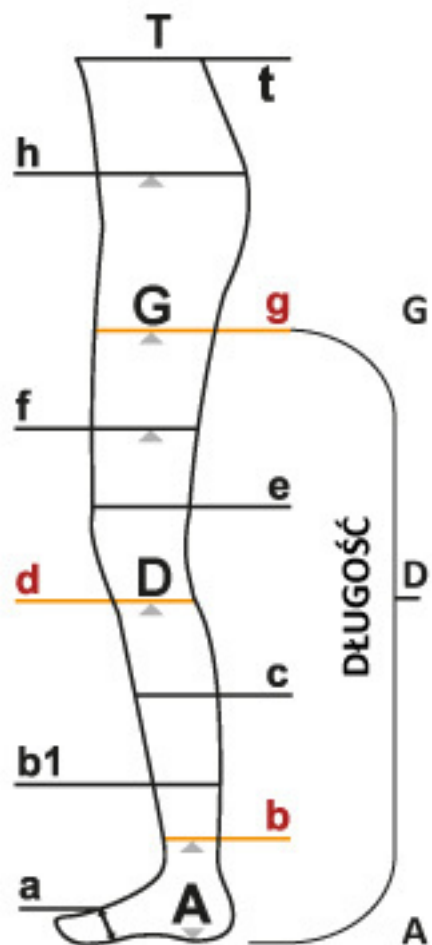
DOSTĘPNE DŁUGOŚCI: Normal i Long

OPAKOWANIE: 1 para

Mechanizm działania kompresyjnych wyrobów medycznych polega na działaniu precyzyjnie określonego stopniowanego ucisku na kośćczynek dolny, który stopniowo zmniejsza się od kostki w kierunku serca. Ciśnienie w okolicy kostki w punkcie b (patrz tabela rozmiarów poniżej) jest najwyższe i osiąga wartości 18 – 21 mmHg. Swoją skutecznością i bezpieczeństwem zachowuj przez okres 6 miesięcy od pierwszego użycia przestrzegaj zasad ich pielęgnacji i przechowywania.

JAK DOBRA? ODPOWIEDNI ROZMIAR?

Pomiarów należy dokonywać na nieobrzękniętej kośćczynie. Dopasowanie stopnia ucisku ma bardzo duże znaczenie. Nie może on być zbyt delikatny, ponieważ będzie nieskuteczny. Z kolei zbyt silny ucisk może spowodować upośledzenie przepływu krwi w tętnicach kośćczynek dolnych. Należy zmierzyć obwody nóg oraz ich długość we wskazanych poniżej punktach i porównać z tabelami rozmiarowymi poniżej.



- a obwód stopy
- b obwód nad kostką
- b1 obwód 10 cm nad kostką
- c obwód łydki
- d obwód pod kolaniem
- e obwód nad kolaniem
- f obwód uda (pośrodku uda)
- g obwód uda (5 cm poniżej kroku)
- h obwód bioder
- t obwód pasa

OBWÓD W PUNKTACH						
ROZMIAR	b	d	f	g	h	t
S	20-24	34-37	46-50	50-55	110	80
M	24-27	37-40	50-54	55-60	120	90
L	27-30	40-44	54-58	60-66	130	100

DŁUGOŚĆ (cm)		
ROZMIAR	NORMAL	LONG
Podkolanówki AD	34-38	38-43
Pończochy AG/ Rajstopy AT	62-71	71-82

SPOSÓB ZAKŁADANIA:

Nakładanie uciskowych produktów medycznych zaleca się rano (przed wstaniem z łóżka) w pozycji leżącej. Zakładanie należy rozpocząć od palców do kostki, rozprowadzając przy tym materiały równomiernie na stopie. Trzeba zwrócić uwagę na dokładne umieszczenie pięt. Po nałożeniu do kolana, dokładnie rozprowadzić na łydce zmniejszając nieco napięcie wynikające z nakładania. Na koniec wygładzić wszystkie zgrubienia i zmarszczenia. Aby zapobiec przetarciom i uszkodzeniom produktu, należy pielęgnować pięty, nosić właściwe obuwie oraz pilnować, by nie zahaczył produktu czymś ostrym.

WSKAZANIA:







- przewlekła niewydolność żylna
- pierwotne i wtórne żylaki kończyn dolnych
- powierzchowne zakrzepowe zapalenie żył
- obrzęk związany z zespołem pozakrzepowym po wyleczeniu zakrzepicy żył głębokich
- obrzęki i żylaki w ciąży
- stany po zakrzepicy i zakrzepowym zapaleniu kończyn dolnych
- zapobieganie zakrzepicy żył głębokich przy leczeniu chirurgicznym, a następnie także chorobach zakrzepowo-zatorowych
- obrzęki kończyn dolnych (pooperacyjne i pourazowe, limfatyczne, obrzęki przy nadwadze, idiopatyczne obrzęki kończyn dolnych)
- wsparcie kompresyjne po skleroterapii żylaków kończyn dolnych
- wsparcie kompresyjne po chirurgicznym usunięciu żylaków (chirurgia klasyczna, ablacja radiowa lub ablacja laserowa żylaków)
- zakrzepica podczas podróży

PRZECIWSKAZANIA:

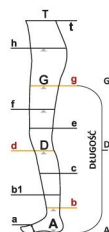
- uciążliwe stany skóry
- ostre niedokrwienie kończyn
- krytyczne niedokrwienie kończyn
- zdekompensowana niewydolność serca
- bolesny obrzęk siniczny i bolesny obrzęk biały
- nadwrażliwość na użyte materiały
- zaburzenia czucia kończyn (np. neuropatia obwodowa w cukrzycy)

TO JEST WYRÓB MEDYCZNY. UŻYWAJ GO ZGODNIE Z INSTRUKCJĄ UŻYWANIA LUB ETYKIETĄ.

Warianty produktu

	Rozmiar S, długość Normal Rozmiar S, długość Normal	79,99 zł
	Rozmiar S, długość Long Rozmiar S, długość Long	79,99 zł
	Rozmiar M, długość Normal Rozmiar M, długość Normal	79,99 zł
	Rozmiar M, długość Long Rozmiar M, długość Long	79,99 zł
	Rozmiar L, długość Normal Rozmiar L, długość Normal	79,99 zł
	Rozmiar L, długość Long Rozmiar L, długość Long	79,99 zł

Galeria



- a obwód stopy
- b obwód nad kostką
- b1 obwód 10 cm nad kostką
- c obwód łydki
- d obwód pod kolaniem
- e obwód nad kolaniem
- f obwód uda (pośrodku uda)
- g obwód uda (5 cm poniżej kroku)
- h obwód bioder
- t obwód pasa

ROZMIAR	OBWÓD W PUNKTACH					
	b	d	f	g	h	t
S	20-24	34-37	46-50	50-55	110	80
M	24-27	37-40	50-54	55-60	120	90
L	27-30	40-44	54-58	60-66	130	100

ROZMIAR	DŁUGOŚĆ (cm)	
	NORMAL	LONG
Podkolanówki AD	34-38	38-43
Pończochy AG/ Rajstopy AT	62-71	71-82